



Swedish Innovation, Quality & Design



Pure Performance through Granule Technology™

Granule Gastro®




Erytistehokas keittiöille, joissa
käytetään runsaasti GN-astioita

NOR:DISK
CLEAN SOLUTIONS

Granule Gastro®

Granule Gastro® -koneessa käytetty innovatiivinen Granule Technology™ -raeteknologia poistaa esipesun tarpeen.



Granule Gastro® on läpikulkumallinen No Pre-Washing™ -patapesukone, joka tuottaa keittiöön tehokkaan ja joustavan työnkulun. Se on ihanteellinen Gastronorm-mitotetuille keittiöille,

koska sillä on suuri kapasiteetti 65 mm GNI/1-astioille. Saat optimaaliset tulokset yhdistämällä Granule Gastron pöytäjärjestelmään.



Vähemmän kemikaaleja

Säästää keskimäärin 1,6 litraa päivässä, mikä on jopa 500 litraa vuodessa.



Vähemmän vettä

Säästää keskimäärin 1 200 litraa päivässä, mikä on jopa 350 000 litraa vuodessa.



Vähemmän energiaa

Säästää keskimäärin 45 kWh päivässä, mikä on jopa 13 500 kWh vuodessa.



Vähemmän aikaa

Puhdistaa keittoastiat ja pannut 2 min. 10 sekunnissa ilman esipesua.



Suuri kapasiteetti

Enintään 6 GNI/1- tai GNI/2-astiaa ohjelmaa kohden – enintään 144 GNI/1- tai GNI/2-astiaa tunnissa (maksimisyvyys 65 mm)



Elintarviketurvallisuus

Kaikki pesuohjelmat ovat DIN 10512 -standardin hygieniaohjeiden mukaisia



Tulevaisuuden turvattu

Granule Gastron on Industry 4.0 -valmius, mikä tarkoittaa, että se on yhteensopiva tulevien ominaisuuksien ja toimintojen kanssa.



Käyttäjystävällinen muotoilu

Ohjauspaneeli silmien tasolla. Suuren painikkeet ja selkeät symbolit. Muistutuksia ja viestejä näytössä. Automaattinen kupu. USB-portti HACCP-lokitiedostojen vientiin.



SIMPEL™

QR-koodi, joka tarjoaa online-yhteyden käyttäjän koulutusvideoihin, huoltohistoriaan ja vianetsintäoppaisiin.

Saatavana kahtena versiona

Granule Gastro® on saatavana kahtena versiona: Standard ja HoReCa. Granule Gastro on tunnelimallinen astianpesukone, ja sen optimaalinen käyttö edellyttää syöttö- ja poistopöytien asentamista. Granule Gastro voidaan asentaa joko kulmaan tai suoraan konfiguraatioon ja pöytätasoa voidaan liittää joko vasemmalle tai oikealle puolelle tai koneen eteen.



Granule Gastro® Standard -versio

Tuotenro 20717

Granule Gastro® Standard -versio toimitetaan pesukorilla ilman pohjaverkkoa, ja se sopii erinomaisesti keittiöihin, joissa käytetään pääasiassa Gastronorm-sarjan keittoastioita. Kori on monipuolinen ja siihen voi ladata useimmat GN-sarjan astiat ilman lisävarusteita tai pidikkeitä. Voit ladata satunnaisen kokoiset pestävät ja välineet, mukauttamalla ratkaisu lisäämällä älykkäitä lisävarusteita ja lisäosia.



Granule Gastro® HoReCa -versio

Tuotenro 26454

Granule Gastro® HoReCa -versio toimitetaan pesukorilla, jossa on pohjaverkko, ja se sopii hyvin keittiöihin, joissa on käytössä Gastronorm-sarja sekä erilaisia keittoastioita ja pannuja. Pesukori on monipuolinen ja siihen voi ladata useimmat GN-sarjan astiat ilman lisävarusteita tai pidikkeitä. Pohjaverkko estää kahvoja luiskahtamasta pesukorin pohjan läpi. Voit ladata keittoastiat, kasarit ja muut välineet mukauttamalla ratkaisua lisäämällä älykkäitä lisävarusteita ja lisäosia.

Asenna myös pöytätasot

Granule Gastro on läpikulkumalli ja sen optimaalinen käyttö edellyttää syöttö- ja poistopöytien asentamista.

Suora tai kulma – vasen, oikea tai etuosa.

Granule Gastro voidaan asentaa joko kulmaan tai suoraan konfiguraatioon ja pöytätasoa voidaan liittää joko vasemmalle tai oikealle puolelle tai koneen eteen.

Tarvitsetko lisätasoa tai lisää joustavuutta?

Valitse lisävarusteiden joukosta kokoonlaitettava taittopöytä tai liikutettava vaunu pesukorille. Katso seuraava sivu.

Nordisk ei myy pöytätasoja. Kysy suosituksia ja ohjeita Granule Gastron pöytätasojen valtuutetulta Nordisk-jälleenmyyjältä.



Haluatko lisätietoja Granule Gastro® -valmisteesta?
Käy osoitteessa www.nordiskclean.com



Lisävarusteet.

Granule Gastro® voidaan mukauttaa edelleen sopimaan henkilökohtaisiin tarpeisiin lisäämällä yksi tai useampia lisävarusteita ja telineitä.



Katso, miten pesukone ladataan ja miten eri lisävarusteita käytetään, seuraamalla meitä YouTubessa.

Pesukori ilman pohjaverkkoa

Osanro 26426

Kapasiteetti: 6 GN 1/1 65 mm tai 3 GN 1/1 enintään 200 mm + 3 GN 1/1 enintään 65 mm. Varustettu pienillä koukuilla, joiden avulla 12 pientä astiaa (1/4, 1/6, 1/9) voidaan ladata suoraan pesukoriin.

(Sisältyy toimitukseen.)



Rekisteröity muotoilu.



Pesukori pohjaritilällä

Osanro 26140

Koneisiin, joilla pestään Gastronorm-mitoitettujen astioiden lisäksi muita astioita ja välineitä. Alaritilä estää esim. kahvoja valahtamasta korin pohjan läpi.



Pidike kulhoille & padoille integroidulla kauhojen pidikkeellä

Osanro 13756

Asetetaan vakiopesukorin (26426/26140) sisään. Kapasiteetti: enintään 5-6 kulhoa tai pataa. Kauhojen korkeus maks. 500 mm.



Telineet tarjottimille, ritilöille, kansille, leikkuulautoille jne.

Osanro 19992

Asetetaan vakiopesukorin (26426/26140) sisään. Sopii 2 GN 2/1-astiaa tai 6 leivinpeltiä, koko 600 x 400 mm enintään 20 mm reunalla, ja 2 GN 1/1-kokoista tarjotinta, enintään 16 ritilää, enintään 8 leikkuulautaa ja GN 1/1-kansia.



Rekisteröity muotoilu.



Multiflex-pidike kasareille, pienille kulhoille, siivilöille

Osanro 20554

Asetetaan vakiopesukorin (26426/26140) sisään. Kapasiteetti: enintään 3-4 kattilaa tai enintään 4-5 pientä kulhoa, siivilää jne.



Rekisteröity muotoilu.



Patakori

Osanro 21423

Sopii 2 suurta pataa (200 mm) tai 1 suuri pata (400 mm). Asetetaan koneeseen vakiopesukorin sijasta.



Joustava patapidike

Osanro 25188


Kumihihna kahdella koukulla
Kumihihna asetetaan padan ympäri ja kiinnitetään koriin.



Taittopöytä

Osanro 19570

Voidaan asentaa eteen tai sivulle. 780 x 780 mm.



Pesukorivaunu

Osanro 24637

Maksimoi joustavuuden ja työnkulun tehokkuuden ja mahdollistaa ergonomisen työskentelyn.



SIMpel™
Scan QR to access



nordiskclean.com

2778

Aina SIMpel™

Kaikkissa Nor:disk-ratkaisuissa on varusteena SIMpel™ – älykäs QR-koodijärjestelmä, jolla on oma online-alusta. Olitpa sitten loppukäyttäjä tai huoltoasentaja, SIMpel™ tarjoaa nopean ja helpon pääsyn ainutlaatuihin materiaaliin juuri sinun tuotteitasi varten.

QR-koodi on yhdyskäytävä tuotteesi ja SIMpel-portaalin välillä. Skannaava vain koodi, niin siirryt automaattisesti verkkoportaaliin, joka sisältää konekohtaisia asiakirjoja, vianmääritysoppaita, virhekoodien hakutaulukoita ja ohjevideoita. Huoltoasentajana voit siirtyä salasananalla suojatulle asentajan alueelle ja kirjata tai etsiä dokumentaatiota ja huoltohistoriaa.



Granule Gastro® tekniset tiedot

Yleistä

Muotoilu	Kuputyypinen potapesukone, läpikulkumalli ja pyörivä kori.
Ulkomitat (K x L x S)	2339/1693 mm (± 25) x 850 mm x 1 002 mm
Lataustilavuus	220 litraa (halkaisija 700 x k 570 mm)
Paino (täynnä / tyhjä)	403 kg / 304 kg
Pesusaaliön tilavuus	83 litraa
HuuhTELUVEDEN tilavuus	4 litraa (ECO-ohjelma) 8 litraa (lyhyt / vakio-ohjelma)
	Jotta saavutetaan 3 600 HUE standardien NSF/ANSI 3 mukaan, tarvitaan 8 litraa.
Rakeiden tilavuus	8 litraa
PesuvEDEN lämpötilä	65 °C
HuuhTELUVEDEN lämpötilä	85 °C
Äänenpainetaso	< 70 dB (A)

Ohjelmat & kapasiteetti

Pesuohjelma rakeilla	ECO: 2 min, 10 s
	Lyhyt: 3 min, 20 s
	Normaali: 5 min, 20 s
Pesuohjelmat ilman rakeita	ECO: 2 min, 10 s
	Lyhyt: 3 min, 40 s
	Normaali: 4 min, 40 s

Maksimi- / vakiokapasiteetti tunnissa (vakiokapasiteetti sis. käsittelyn)

144 / 114 GN/1 65 mm tai vastaavia muita astioita.

Kapasiteetti ohjelmaa kohden	6 GN/1 tai GN 1/2, syvyys 65 mm, tai 3 GN/1 tai GN 1/2 enintään 200 mm syvä ja 3 GN/1 tai GN 1/2 enintään 65 mm syvä, tai vastaava määrä muita astioita.
Sähkökytkentä	
Jännite**	Sulakkeet (11,9 kW:n maksimiteholla)
Sulakkeet (11,9 kW:n maksimiteholla)	Sulakkeet (16,9 kW:n maksimiteholla)
Sulakkeet (16,9 kW:n maksimiteholla)	Maksimiteho (kuuma täyttö)
Maksimiteho (kuuma täyttö)	Maksimiteho (kylmä täyttö)
Maksimiteho (kylmä täyttö)	16,9 kW
Pesupumpun moottori	2,6 kW
HuuhTELUPUMPUN moottori	0,37 kW
Pesusaaliön elementti*	9 kW (14 kW (kylmävesiliitäntä)
HuuhTELUSAALIÖN elementti*	9 kW (14 kW (kylmävesiliitäntä)
Kotelon suojausluokka	IPX5

Vesiliitäntä

Kovuus / Liitäntä	Kokonaiskovuus: 3-7 °dH, 5-12 °TH, 53-125 PPM / ¼" BSP uros (DN20)
	Huom: Käänteisellä osmoosilla puhdistettua tai tislattua vettä ei saa käyttää.
Liitäntä A	11,9 kW:n yksikkö: 1-6 bar, 15 l/min, 55-65 °C (kuuma täyttö) 16,9 kW:n yksikkö: 1-6 bar, 15 l/min, 5-65 °C (kylmä täyttö, valinnainen)
Liitäntä B	11,9/16,9 kW:n yksikkö: 1-6 bar, 15 l/min, < 20 °C 11,9/16,9 kW höyryvähennyksellä (valinnainen): 3-6 bar, 15 l/min, < 20 °C

Tyhjennys & tuuletus

Suositteltu tuuletus tilavuus höyryn vähennys mukana	150 m³/h
Suositteltu tuuletus tilavuus ilman höyryn400 m³/h vähennystä	
Huoneeseen purkautuva lämpö höyryvähennyksellä (yhteensä/kohtuullinen/piilevä)	1,2 kW / 0,4 kW / 0,8 kW
Huoneeseen purkautuva lämpö ilman höyryvähennystä (yhteensä/kohtuullinen/piilevä)	1,6 kW / 0,4 kW / 1,2 kW
Poistoputki	Putken halkaisija 32 mm
Viemäri	Kapasiteettivaatimus 50 l/min. Ei tyhjennyspumppua, painovoimatyhjennys. Kone on sijoitettava suoraan viemäriputken yläpuolelle.
Pesuainetta ja kuivausainetta tarvitaan. Pesu- ja kuivausaine; 230 VAC signaali on saatavana erillisestä rasiasta. Maksimikuormitus yhteensä 0,5 A.	

* Ei toimi samanaikaisesti.

** Kysy kaikista saatavana olevista jännitevaihtoehdoista myyntiedustajaltasi tai katso voimassa olevasta hinnastosta.

Granule Gastro® toimitetaan 2 metrin pituisella virtajohtolla (ilman pistoketta) kytkettäväksi hyväksytyyn verkkokytkimeen. Verkkokytkin ei kuulu toimitukseen.

Jännitevaihtoehdot

Eikö erikoisvaatimuksiasi löydy luettelosta? Kaikki Nor:disk-patapesukoneet valmistetaan tilauksesta, joten ne voidaan yleensä mukauttaa sopimaan erityisiin jänniteolosuhteisiin.

Mitä tarpeita keittiölläsi on?

Kysy lisätietoja mukautuksista Nor:disk-myyntiedustajalta tai haluamaltasi valtuutetulta Nor:disk-jälleenmyyjältä.

Annostelulaitteet

Nestemäisen pesu- ja huuhTELUaineen annostelija peristalttisella pumpulla on saatavana tehdasasennettuun lisävarusteena.

Pöytätasot

Granule Gastro® on läpikulkumalli ja sen optimaalinen käyttö edellyttää syöttö- ja poistopöytien asentamista.

Kysy lisätietoja Nor:disk-myyntiedustajalta tai haluamaltasi valtuutetulta Nor:disk-jälleenmyyjältä.

Höyryn vähennys

Kun lisää ratkaisuun höyryn vähennyksen, varmistat miellyttävämmän työympäristön henkilökunnalle ja pienennät alueen tuuletusvaatimuksia. Lisää 30 sekuntia lyhyen ja normaalin pesu-jakson keston.

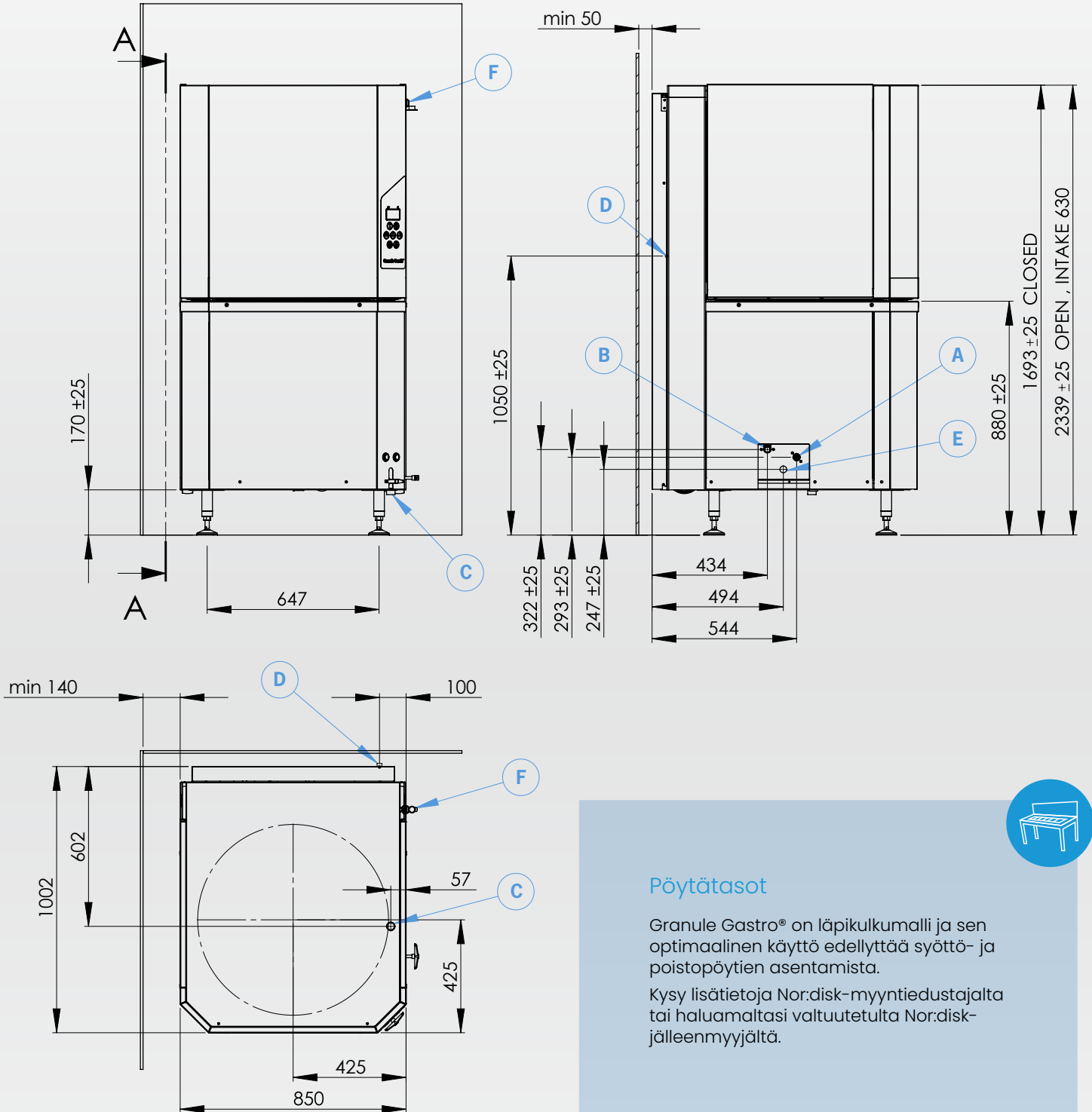
Kysy lisätietoja Granule Gastro® -pesukoneen höyryn vähennyksestä Nor:disk-myyntiedustajalta tai haluamaltasi valtuutetulta Nor:disk-jälleenmyyjältä.

Granule Gastro® asennus

(A/B) Veden sisääntulo. (C) Viemäri. (D) Pesu-/kuivausaineliitäntä. (E) Sähkökytkentä. (F) USB-portti.

Katso lisätietoja edelliseltä sivulta.

(mm)



Pöytätasot

Granule Gastro® on läpikulkumalli ja sen optimaalinen käyttö edellyttää syöttö- ja poistopöytien asentamista.

Kysy lisätietoja Nor:disk-myyntiedustajalta tai haluamaltasi valtuutetulta Nor:disk-jälleenmyyjältä.

